




СОГЛАСОВАНО  
Глава городского округа "Город Лесной"  
 С.Е. Черепанов

СОГЛАСОВАНО  
 И.А. Иванов  
(подпись, Ф.И.О. руководителя ОМСУ)

" 02 " марта 2021г.

УТВЕРЖДАЮ  
 С.Е. Вахрамеева  
(подпись, Ф.И.О. руководителя)

" " " 2021г.

**ОТЧЕТ**  
**О РЕЗУЛЬТАТАХ ДЕЯТЕЛЬНОСТИ МУНИЦИПАЛЬНОГО БЮДЖЕТНОГО УЧРЕЖДЕНИЯ**  
**И ОБ ИСПОЛЬЗОВАНИИ ЗАКРЕПЛЕННОГО ЗА НИМ МУНИЦИПАЛЬНОГО ИМУЩЕСТВА**

за 2020 год

**Раздел I. ОБЩИЕ СВЕДЕНИЯ ОБ УЧРЕЖДЕНИИ**

Полное наименование учреждения	Муниципальное бюджетное учреждение дополнительного образования "Детская хореографическая школа "
Сокращенное наименование учреждения	МБУ ДО "ДХШ"
Место нахождения учреждения	624205, Свердловская область, город Лесной, улица Победы, дом 52
Почтовый адрес учреждения	624205, Свердловская область, город Лесной, улица Победы, дом 52
Перечень видов деятельности учреждения, соответствующий его учредительным документам	реализация дополнительных предпрофессиональных общеобразовательных программ в области хореографического искусства: «Хореографическое творчество», «Искусство балета»;
	реализация дополнительных общеразвивающих общеобразовательных программ: творческая, культурно-просветительская, методическая, финансово-хозяйственная деятельность;
Основные виды деятельности	реализация программ дополнительного образования для детей
Иные виды деятельности	-
Перечень услуг (работ), которые оказываются за плату, в случаях, предусмотренных нормативными правовыми (правовыми) актами	реализация программ дополнительного образования детей, осуществляемая сверх установленного муниципального задания; художественное, хореографическое, музыкальное образование детей дошкольного возраста и взрослых; работа по постановке творческих номеров, написанию сценариев преподавание специальных курсов и циклов дисциплин репетиторство организация и проведение семинаров, лекций, практикумов, мастер-классов, конференций и других научно-методических мероприятий услуги по организации и проведению досуговых и праздничных мероприятий, концертной, конкурсной, фестивальной деятельности тиражирование и ксерокопирование, запись фонограмм, видео- и аудиозапись материалов и мероприятий Школы; работа по постановке творческих номеров, написанию сценариев выпуск и реализация учебной, методической, информационной и сувенирной продукции; сдача в аренду имущества, закрепленного на праве оперативного управления за Школой в соответствии с требованиями действующего законодательства; взимание с арендаторов возмещение стоимости коммунальных и прочих услуг за сданное в аренду имущество; реализация инвентаря, бывшего в употреблении, металлолома, макулатуры, неисправных материальных ценностей; иная деятельность, не запрещенная законом.
Потребители услуг (работ), которые оказываются за плату, в случаях, предусмотренных нормативными правовыми (правовыми) актами	Жители городского округа "Город Лесной"
	Постановление главы администрации от 22.09.2011 г. № 889 "О создании муниципального бюджетного образовательного учреждения дополнительного образования детей "Детская хореографическая школа"

Постановление главы городского округа «Город Лесной» от 28.08.2006 г. № 1076 «Об утверждении Устава муниципального образовательного учреждения дополнительного образования детей «Детская хореографическая школа»;

Постановление главы администрации городского округа «Город Лесной» от 23.09.2011г. № 903 «О внесении изменений и дополнений в Устав муниципального образовательного учреждения дополнительного образования детей «Детская хореографическая школа»;

Постановление главы администрации городского округа «Город Лесной» от 05.02.2013г. № 121 «О внесении изменений и дополнений в Устав муниципального образовательного учреждения дополнительного образования детей «Детская хореографическая школа»;

Постановление главы администрации городского округа «Город Лесной» от 14.12.2015г. № 2252 «О внесении изменений в Устав муниципального образовательного учреждения дополнительного образования детей «Детская хореографическая школа».

Лицензия на осуществление образовательной деятельности от 12.04.2016г. № 18499 (срок действия бессрочно)

Перечень разрешительных документов (с указанием номеров, даты выдачи и срока действия), на основании которых учреждение осуществляет деятельность

Среднегодовая численность работников учреждения	34	
в т.ч. по категориям		
- административно-управленческий персонал	3	
- основной персонал	13	
- прочий персонал	18	
Средняя заработная плата работников учреждения	35 300,00	
Показатель	На начало года	На конец года
Количество штатных единиц учреждения	51	49
Квалификация сотрудников учреждения (уровень профессионального образования)		
- высшее	19	19
- неполное высшее		
- среднее профессиональное	15	15
- начальное профессиональное		
- среднее (полное) общее		
- основное общее		
- не имеют основного общего		
Информация о причинах, приведших к изменению количества штатных единиц на конец отчетного периода		



## Раздел 2. СВЕДЕНИЯ О РЕЗУЛЬТАТАХ ДЕЯТЕЛЬНОСТИ УЧРЕЖДЕНИЯ

№ п/п	Наименование показателя деятельности	Единицы измерения	2019 год		2020 год		
			План	Факт	План	Факт	
1.	Изменение (увеличение, уменьшение) балансовой (остаточной) стоимости нефинансовых активов относительно предыдущего отчетного года	%	1,22%		0,69%		
2.	Общая сумма выставленных требований в возмещение ущерба по недостачам и хищениям материальных ценностей, денежных средств, а также от порчи материальных ценностей	тыс. рублей	0		0		
3.	Изменения (увеличение, уменьшение) дебиторской задолженности (с указанием причин):	тыс. рублей	-726,17		568,28		
	в разрезе поступлений	тыс. рублей	-1243,7		1 024,9		
	в разрезе выплат	тыс. рублей	517,53		-456,63		
	в разрезе поступлений	%	94,0%		105%		
	в разрезе выплат	%	2791,0%		0%		
4.	Изменения (увеличение, уменьшение) кредиторской задолженности (с указанием причин):	тыс. рублей	-90,32		-90,32		
	в разрезе поступлений	тыс. рублей	-13,18		-13,18		
	в разрезе выплат	тыс. рублей	-77,14		-77,14		
	в разрезе поступлений	%	36%		36%		
	в разрезе выплат	%	3%		3%		
5.	Доходы, полученные учреждением от оказания платных услуг (выполнения работ)	тыс. рублей	2 164,52		833,78		
6.	Цены (тарифы) на платные услуги (работы),		100-2200		100-2200		
7.	<b>Общее количество потребителей, воспользовавшихся услугами (работами) учреждения,</b>	<b>человек</b>	<b>7 992</b>		<b>3 524</b>		
	в том числе:						
	бесплатными, в том числе по видам услуг:	человек	230		230		
	платными услугами, в том числе по видам услуг:	человек	7762		3294		
8.	Количество жалоб потребителей	штук	-		-		
9.	Информация о принятых мерах по результатам рассмотрения жалоб потребителей	штук	-		-		
10.	Поступления, в разрезе поступлений, предусмотренных планом финансово-хозяйственной деятельности учреждения (с учетом восстановленных кассовых возвратов):	тыс. рублей	План	Факт	План	Факт	
			25 608,83	25 692,97	22 681,72	22 667,78	
	в том числе:						
	1. Субсидий на возмещение нормативных затрат, связанных с оказанием учреждением в соответствии с муниципальным заданием муниципальных услуг (выполнением работ)	130	тыс. рублей	19 946,90	19 946,90	20 216,40	20 216,40
	2. Целевые субсидии	150	тыс. рублей	1 135,91	1 135,91	711,35	711,35
	3. Поступления от оказания учреждением услуг (выполнения работ), предоставление которых для физических и юридических лиц осуществляется на платной основе, всего:		тыс. рублей	4 508,92	4 422,33	1 163,96	1 197,78
увеличение остатков денежных средств за счет возврата дебиторской задолженности прошлых лет	510	тыс. рублей			402,18	402,18	
<i>Остаток денежных средств прошлых лет</i>		тыс. рублей	17,10	187,83	187,83	140,07	
Выплаты, в разрезе выплат, предусмотренных			План	Факт	План	Факт	



планом финансово-хозяйственной деятельности учреждения (с учетом восстановленных кассовых выплат):	КВР	тыс. рублей	25 591,73	25 505,14	22 619,26	22 527,71
в том числе:						
за счет субсидии на оказание муниципальной услуги		тыс. рублей	19 946,90	19 946,90	20 221,37	20 221,37
за счет целевых субсидий		тыс. рублей	1 135,91	1 135,91	711,35	711,35
за счет приносящей доход деятельности		тыс. рублей	4 508,92	4 422,33	1 686,54	1 594,99
<b>Расходы на выплаты персоналу, всего</b>	<b>110</b>	<b>тыс. рублей</b>	<b>17 568,07</b>	<b>17 568,07</b>	<b>17 222,33</b>	<b>17 222,33</b>
из них:						
фонд оплаты труда учреждений	111	тыс. рублей	13 467,11	13 467,11	13 146,53	13 146,53
в том числе:						
за счет субсидии на оказание муниципальной услуги	111	тыс. рублей	13 383,11	13 383,11	13 146,53	13 146,53
за счет целевых субсидий	111	тыс. рублей	84,00	84,00	0,00	0,00
<b>Взносы по обязательному социальному страхованию на выплаты по оплате труда работников и иные выплаты работникам учреждений, всего</b>	<b>119</b>	<b>тыс. рублей</b>	<b>4 006,07</b>	<b>4 006,07</b>	<b>4 016,92</b>	<b>4 016,92</b>
в том числе:						
за счет субсидии на оказание муниципальной услуги	119	тыс. рублей	4 006,07	4 006,07	4 016,92	4 016,92
за счет приносящей доход деятельности	119	тыс. рублей	0,00	0,00	0,00	0,00
<b>иные выплаты персоналу, за исключением фонда оплаты труда, всего</b>	<b>112</b>	<b>тыс. рублей</b>	<b>94,89</b>	<b>94,89</b>	<b>58,88</b>	<b>58,88</b>
в том числе:						
за счет субсидии на оказание муниципальной услуги	112	тыс. рублей	13,25	13,25	36,57	36,57
за счет приносящей доход деятельности	112	тыс. рублей	81,64	81,64	22,31	22,31
<b>Закупка товаров, работ и услуг в целях капитального ремонта государственного (муниципального) имущества, всего</b>	<b>243</b>	<b>тыс. рублей</b>	<b>1 032,71</b>	<b>1 032,71</b>	<b>0,00</b>	<b>0,00</b>
в том числе:						
за счет приносящей доход деятельности		тыс. рублей	0,00	0,00	0,00	0,00
за счет целевых субсидий		тыс. рублей	1 032,71	1 032,71	0,00	0,00
<b>Прочая закупка товаров, работ и услуг для обеспечения государственных (муниципальных) нужд, всего</b>	<b>244</b>	<b>тыс. рублей</b>	<b>6 295,47</b>	<b>6 021,05</b>	<b>4 867,54</b>	<b>4 761,30</b>
в том числе:						
за счет субсидии на оказание муниципальной услуги		тыс. рублей	1 881,48	1 881,48	2 513,56	2 513,56
за счет приносящей доход деятельности		тыс. рублей	4 413,99	4 139,57	1 658,83	1 552,59
за счет целевых субсидий		тыс. рублей	0,00	0,00	695,15	695,15
<b>Социальное обеспечение и иные выплаты населению, всего</b>	<b>300</b>	<b>тыс. рублей</b>	<b>21,60</b>	<b>21,60</b>	<b>21,60</b>	<b>21,60</b>
в том числе:						
за счет субсидии на оказание муниципальной услуги	321	тыс. рублей	0,00	0,00	0,00	0,00
за счет приносящей доход деятельности	340	тыс. рублей	2,40	2,40	5,40	5,40
за счет целевых субсидий	340	тыс. рублей	19,20	19,20	16,20	16,20
<b>Уплата налога на имущество организаций и земельного налога, всего</b>	<b>851</b>	<b>тыс. рублей</b>	<b>662,99</b>	<b>662,99</b>	<b>507,79</b>	<b>507,79</b>
в том числе:						
за счет субсидии на оказание муниципальной услуги	851	тыс. рублей	662,99	662,99	507,79	507,79
<b>Уплата иных платежей, всего</b>	<b>853</b>	<b>тыс. рублей</b>	<b>27,99</b>	<b>27,99</b>	<b>0,00</b>	<b>0,00</b>
в том числе:						
за счет приносящей доход деятельности	853	тыс. рублей	27,99	27,99	0,00	0,00
Справочно:						
Объем публичных обязательств, всего			0,00	0,00	0,00	0,00
увеличение остатков денежных средств за счет возврата дебиторской задолженности	510					

**Раздел 3. СВЕДЕНИЯ ОБ ИСПОЛЬЗОВАНИИ ЗАКРЕПЛЕННОГО ЗА УЧРЕЖДЕНИЕМ  
МУНИЦИПАЛЬНОГО ИМУЩЕСТВА**

№ п/п	Наименование показателя	Единица измерения	2019 год		2020 год	
			на начало года	на конец года	на начало года	на конец года
1.	Общая балансовая стоимость недвижимого имущества, находящегося у учреждения на праве оперативного управления	тыс. рублей	34 406	34 406	34 406	34 406
	Общая остаточная стоимость недвижимого имущества, находящегося у учреждения на праве оперативного управления	тыс. рублей	23 597	23 253	23 940	23 597
	Общая балансовая стоимость недвижимого имущества, находящегося у учреждения на праве оперативного управления и переданного в аренду	тыс. рублей	-	-	-	-
	Общая остаточная стоимость недвижимого имущества, находящегося у учреждения на праве оперативного управления и переданного в аренду	тыс. рублей	-	-	-	-
	Общая балансовая стоимость недвижимого имущества, находящегося у учреждения на праве оперативного управления и переданного в безвозмездное пользование	тыс. рублей	-	-	-	-
	Общая остаточная стоимость недвижимого имущества, находящегося у учреждения на праве оперативного управления и переданного в безвозмездное пользование	тыс. рублей	-	-	-	-
2.	Общая балансовая стоимость движимого имущества, находящегося у учреждения на праве оперативного управления	тыс. рублей	11 603	12 171	11 287	11 603
	Общая остаточная стоимость движимого имущества, находящегося у учреждения на праве оперативного управления	тыс. рублей	1 252	995	1 225	1 252
	Общая балансовая стоимость движимого имущества, находящегося у учреждения на праве оперативного управления и переданного в аренду	тыс. рублей	-	-	-	-
	Общая остаточная стоимость движимого имущества, находящегося у учреждения на праве оперативного управления и переданного в аренду	тыс. рублей	-	-	-	-



	Общая балансовая стоимость движимого имущества, находящегося у учреждения на праве оперативного управления и переданного в безвозмездное пользование	тыс. рублей	-	-	-	-
	Общая остаточная стоимость движимого имущества, находящегося у учреждения на праве оперативного управления и переданного в безвозмездное пользование	тыс. рублей	-	-	-	-
3.	Общая балансовая стоимость недвижимого имущества, приобретенного учреждением в отчетном году за счет средств, выделенных учредителем учреждению на указанные цели	тыс. рублей	-	-	-	-
	Общая остаточная стоимость недвижимого имущества, приобретенного учреждением в отчетном году за счет средств, выделенных учредителем учреждению на указанные цели	тыс. рублей	-	-	-	-
4.	Общая балансовая стоимость недвижимого имущества, приобретенного учреждением в отчетном году за счет доходов, полученных от платных услуг и иной приносящей доход деятельности	тыс. рублей	-	-	-	-
	Общая остаточная стоимость недвижимого имущества, приобретенного учреждением в отчетном году за счет доходов, полученных от платных услуг и иной приносящей доход деятельности	тыс. рублей	-	-	-	-
5.	Общая балансовая стоимость особо ценного движимого имущества, находящегося у учреждения на праве оперативного управления	тыс. рублей	10 809	10 895	10 791	10 809
	Общая остаточная стоимость особо ценного движимого имущества, находящегося у учреждения на праве оперативного управления	тыс. рублей	784	581	993	784
6.	Количество объектов недвижимого имущества (зданий, строений, помещений), находящегося у учреждения на праве оперативного управления	штук	1	1	1	1
	Общая площадь объектов недвижимого имущества (зданий, строений, помещений), находящегося у учреждения на праве оперативного управления	кв. метров/метров	3 998,7	3 998,7	3 998,7	3 998,7

7.	Общая площадь объектов недвижимого имущества (зданий, строений, помещений), находящегося у учреждения на праве оперативного управления и переданного в аренду	кв. метров/метров	-	-	-	-
	Общая площадь объектов недвижимого имущества (зданий, строений, помещений), находящегося у учреждения на праве оперативного управления и переданного в безвозмездное пользование	кв. метров/метров	368,20	368,20	368,20	368,20
8.	Объем средств, полученных от распоряжения в установленном порядке имуществом, находящимся у учреждения на праве оперативного управления	тыс. рублей	-	-	-	-
9.	Иные сведения					

Директор

  
\_\_\_\_\_  
(подпись)

Вахрамеева С.Е.  
(расшифровка подписи)

Ведущий экономист

  
\_\_\_\_\_  
(подпись)

Исупова И.Е.  
(расшифровка подписи)

Исполнитель: Исупова И.Е. (тел.6-22-07)